



KEMENTERIAN KESIHATAN MALAYSIA

KENYATAAN MEDIA
KEMENTERIAN KESIHATAN MALAYSIA

SITUASI SEMASA DEMAM DENGGI DI MALAYSIA
MINGGU EPIDEMIOLOGI 38 (18 SEPTEMBER – 24 SEPTEMBER 2022)

Pada Minggu Epidemiologi ke-38 tahun 2022, jumlah kes demam denggi yang dilaporkan adalah 1,533 berbanding 1,363 kes pada minggu sebelumnya, iaitu peningkatan sebanyak 170 kes (12.5%). Tiada kematian akibat komplikasi demam denggi dilaporkan pada Minggu Epidemiologi ke-38 tahun 2022.

Kumulatif kes demam denggi yang dilaporkan sehingga kini adalah sebanyak 42,084 kes berbanding 19,423 kes bagi tempoh sama tahun 2021 iaitu peningkatan sebanyak 22,661 kes (116.7%), Manakala sebanyak 24 kematian akibat komplikasi denggi dilaporkan berbanding 13 kematian bagi tempoh yang sama pada tahun 2021. **(Lampiran A & C).**

Jumlah lokaliti hotspot meningkat sebanyak enam (6) lokaliti pada minggu ini dengan sejumlah 48 lokaliti hotspot dilaporkan berbanding 42 lokaliti pada minggu sebelumnya. Daripada 48 lokaliti hotspot yang dilaporkan, 28 (58.3%) lokaliti dilaporkan di Selangor, 15 (31.3%) lokaliti di Sabah dan lima (5) (10.4%) lokaliti di WPKL & Putrajaya. **(Lampiran B & D).**

Survelan chikungunya merekodkan sebanyak lapan (8) kes pada minggu ke-38 dengan tiga (3) kes dari dari WPKL & Putrajaya, masing-masing dua (2) kes dari Selangor dan Pulau Pinang serta satu (1) kes dari Kelantan. Jumlah kumulatif

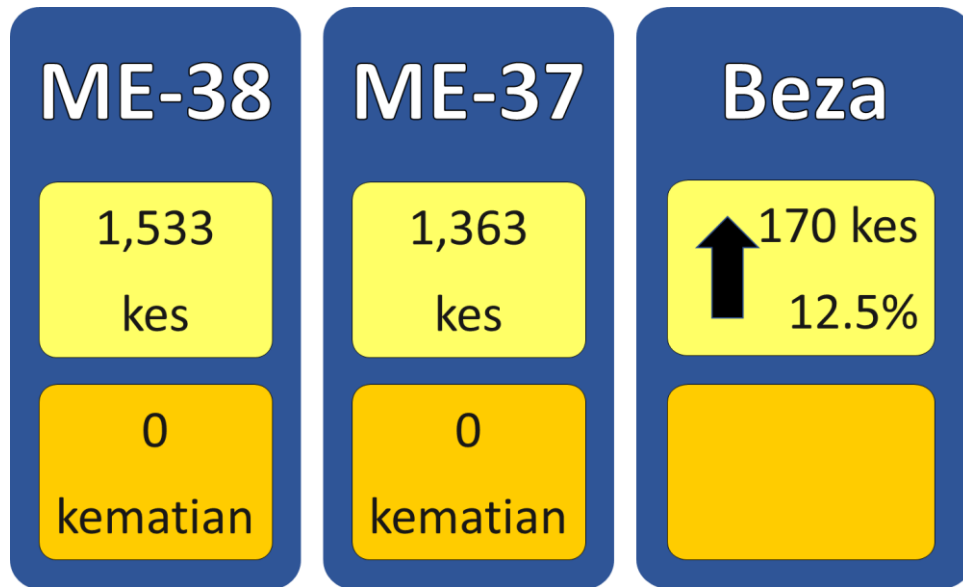
kes chikungunya sehingga kini adalah 646 kes (**Lampiran E**). Bagi surveilans zika, sebanyak 1,452 sampel darah dan 15 sampel urin telah dijalankan saringan zika dan hasil kesemuanya adalah negatif.

Nyamuk Aedes hanya memerlukan air yang sedikit untuk bertelur dan telur nyamuk Aedes dapat bertahan selama lapan (8) bulan dalam keadaan kering. Musim hujan yang berselang-seli dengan cuaca panas merupakan keadaan yang ideal bagi nyamuk Aedes berkembang biak. Oleh itu, pastikan tiada bekas-bekas yang menampung air di lorong belakang rumah serta di perkarangan rumah yang boleh menjadi tempat nyamuk Aedes membiak. Masyarakat juga perlu pastikan kawasan yang berhampiran rumah seperti taman rekreasi dan tanah lot kosong tidak mempunyai longgokan bekas-bekas berpotensi pembiakan dengan menjalankan gotong-royong melupuskan barang tidak terpakai di kawasan kejiranan. Bersama-sama kita basmi Aedes di persekitaran kita agar demam denggi dapat dicegah. **Tiada Aedes, tiada denggi, chikungunya dan zika.**

TAN SRI DATO' SERI DR. NOOR HISHAM BIN ABDULLAH

Ketua Pengarah Kesihatan
Kementerian Kesihatan Malaysia

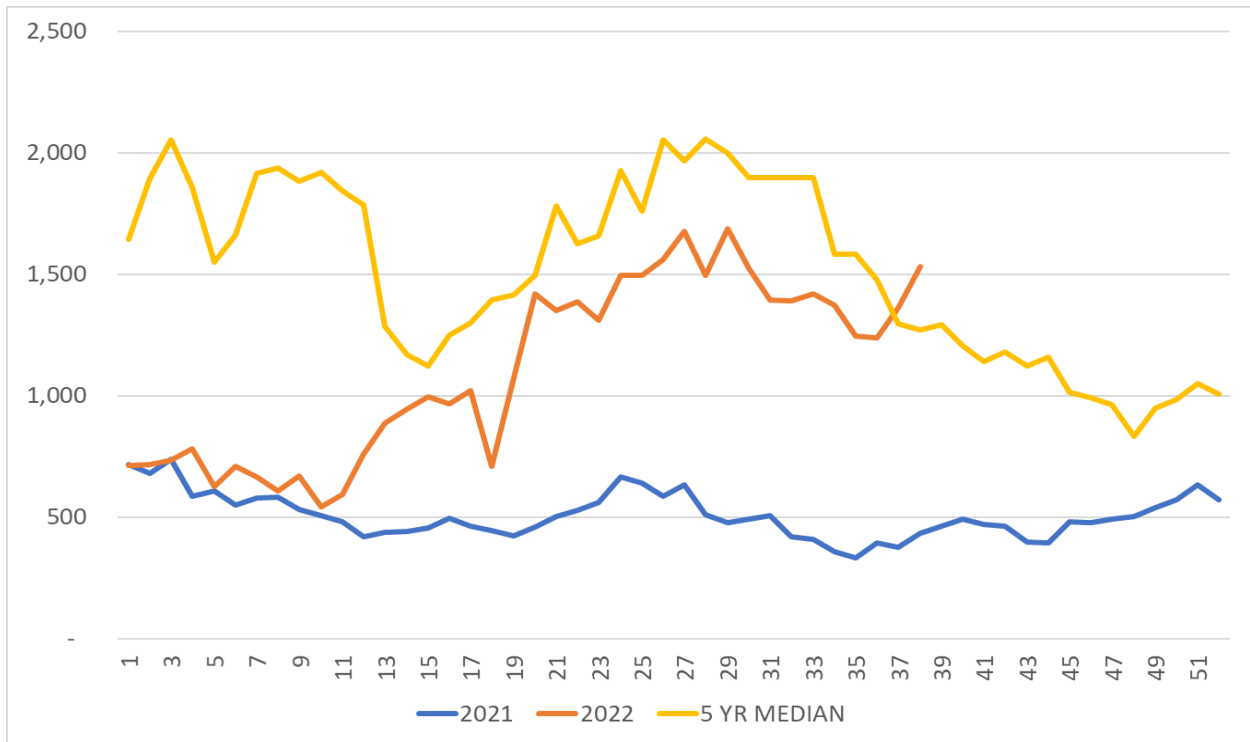
29 September 2022



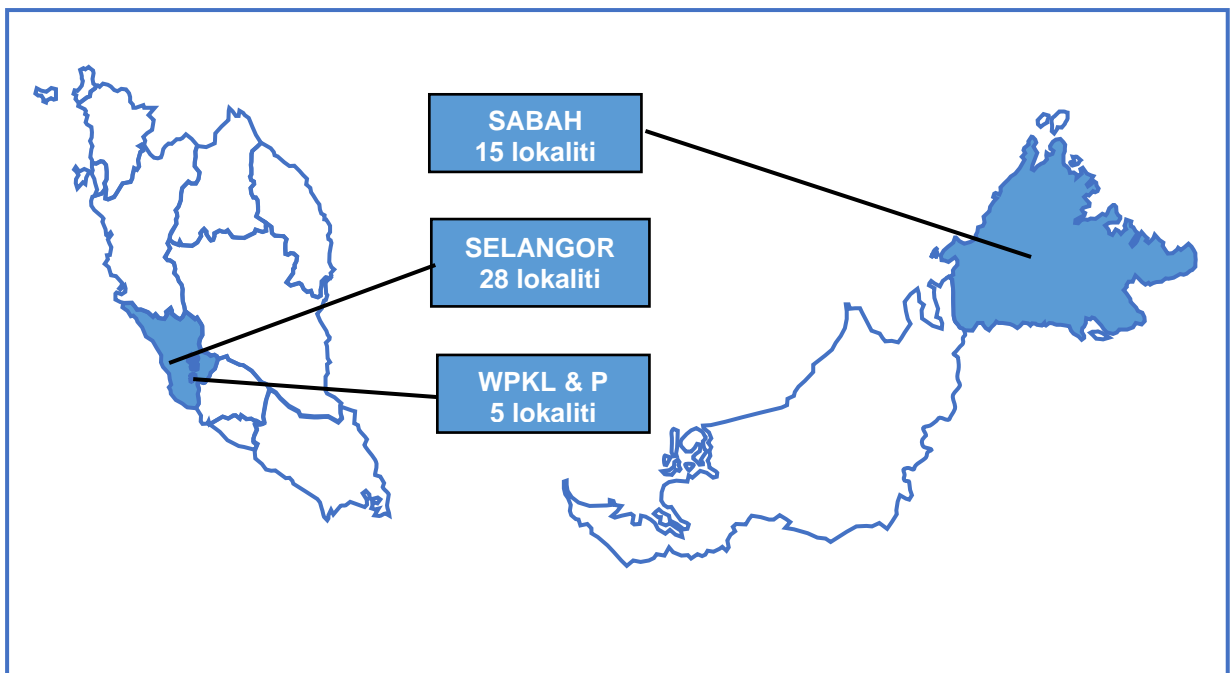
Gambarajah 1: Perbandingan kes dan kematian demam denggi minggu ke-37 dan ke-38 tahun 2022



Gambarajah 2: Perbandingan kes dan kematian demam denggi sehingga minggu ke-38 tahun 2022 dan tempoh sama tahun 2021



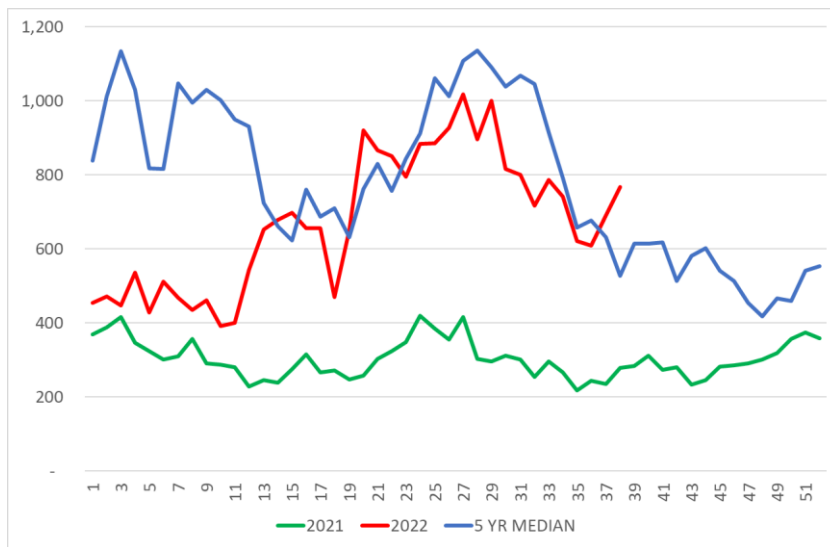
Gambarajah 3: Perbandingan tren kes mingguan demam denggi Malaysia tahun 2022, 2021 dan median 2017-2021



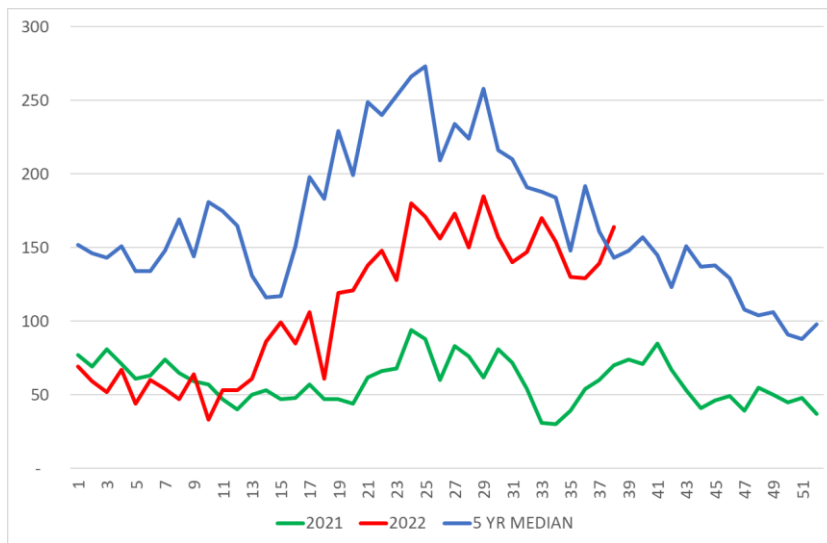
Gambarajah 4: Jumlah lokaliti hotspot denggi minggu ke-38 tahun 2022

BILANGAN KES DENGGI PADA MINGGU 38/2022
(18 September hingga 24 September 2022)

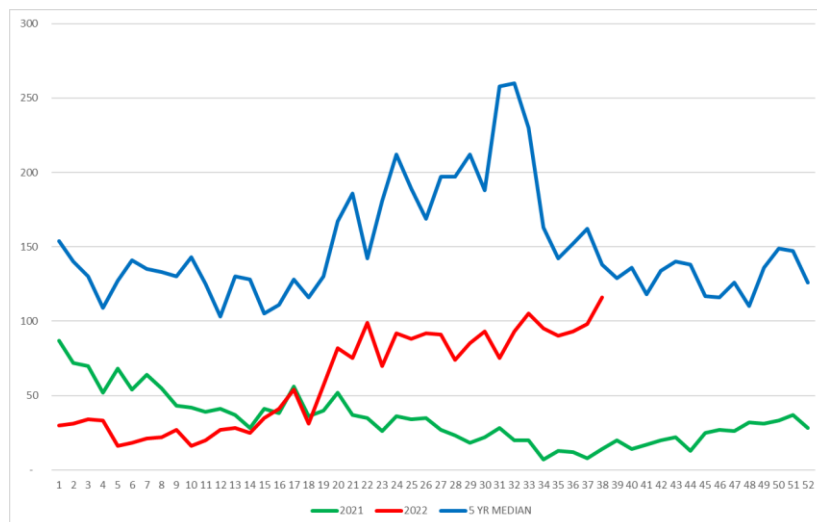
Bil.	Negeri	Bilangan Kes dan Kematian Denggi dilaporkan				Kumulatif Kes Denggi sehingga ME 38/2022		Kumulatif Kes Denggi sehingga ME 38/2021	
		Minggu 38 (18 September – 24 September 2022)		Minggu 37 (11 September – 17 September 2022)					
		Kes	Mati	Kes	Mati	Kes	Mati	Kes	Mati
1	Perlis	3	0	4	0	46	0	18	0
2	Kedah	33	0	32	0	883	2	391	0
3	P. Pinang	24	0	41	0	595	0	308	0
4	Perak	30	0	18	0	827	0	453	1
5	Selangor	766	0	690	0	25,587	5	11,552	2
6	WP KL & Putrajaya	164	0	139	0	4,151	5	2,307	1
7	N. Sembilan	58	0	50	0	1,277	2	441	1
8	Melaka	14	0	14	0	431	0	490	0
9	Johor	116	0	98	0	2,272	1	1,430	2
10	Pahang	26	0	20	0	606	1	353	1
11	Terengganu	10	0	5	0	174	0	33	0
12	Kelantan	49	0	48	0	696	4	159	0
13	Sarawak	18	0	10	0	465	1	294	0
14	Sabah	222	0	193	0	4,055	3	1,190	5
15	WP Labuan	0	0	1	0	19	0	4	0
	MALAYSIA	1,533	0	1,363	0	42,084	24	19,423	13



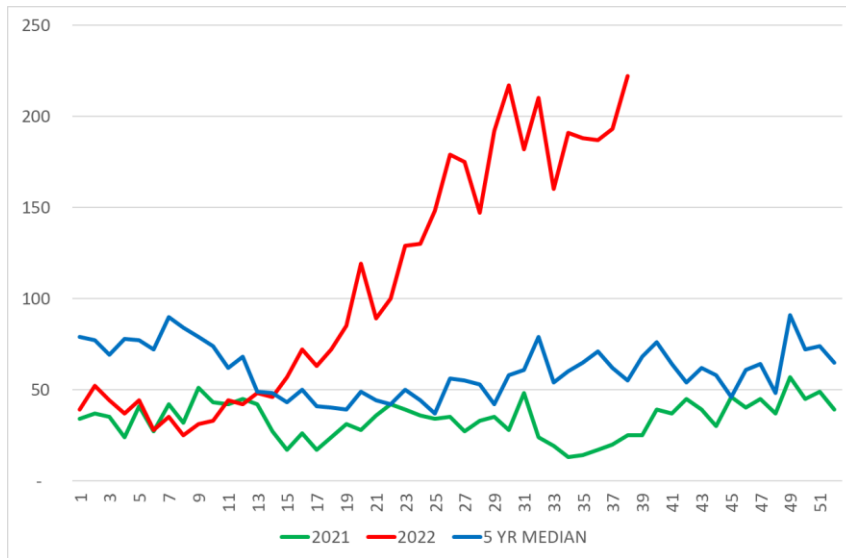
Selangor



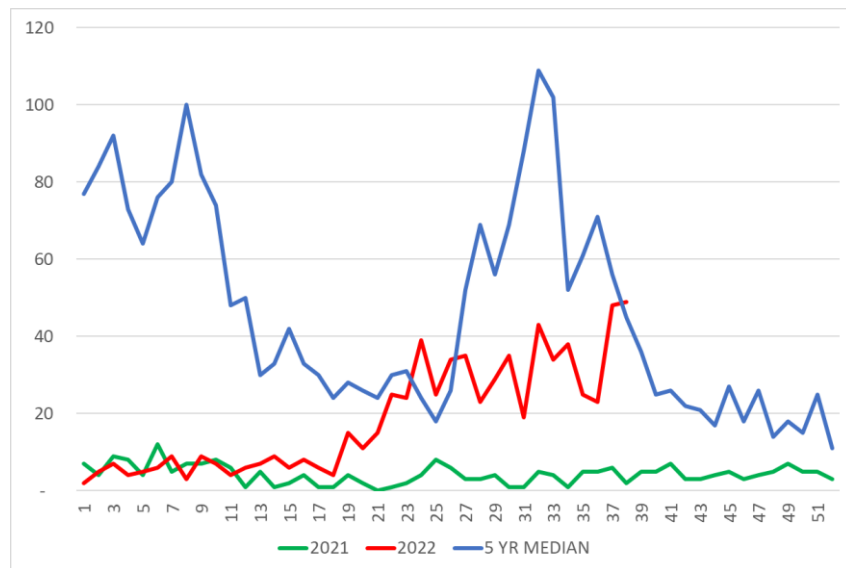
WPKL & Putrajaya



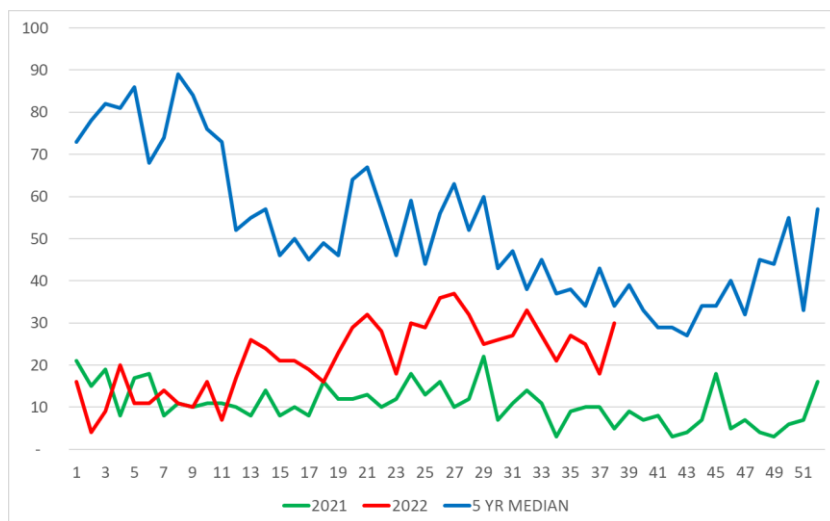
Johor



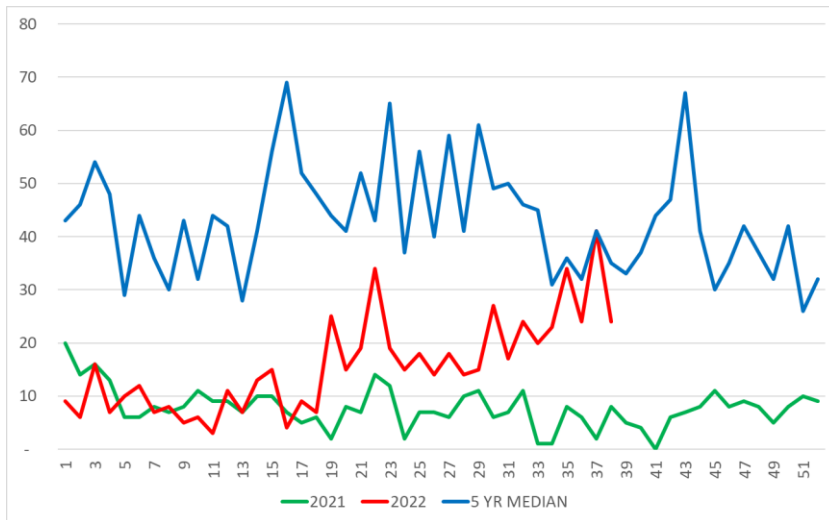
Sabah



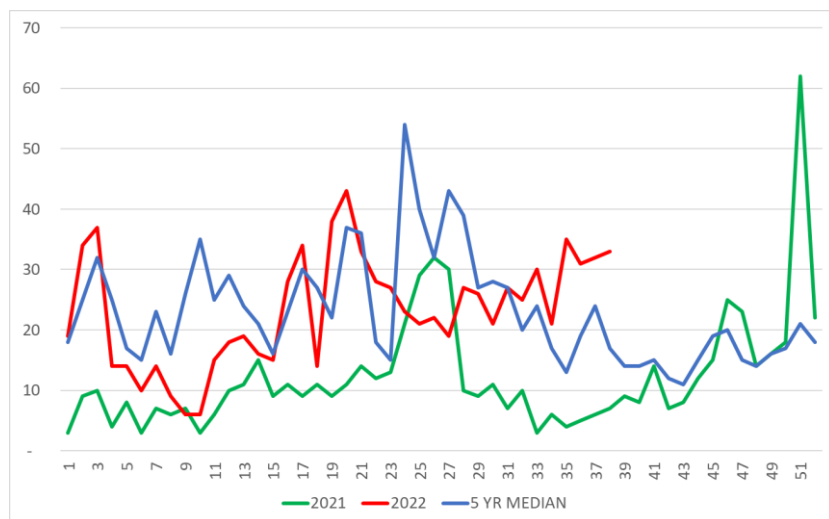
Kelantan



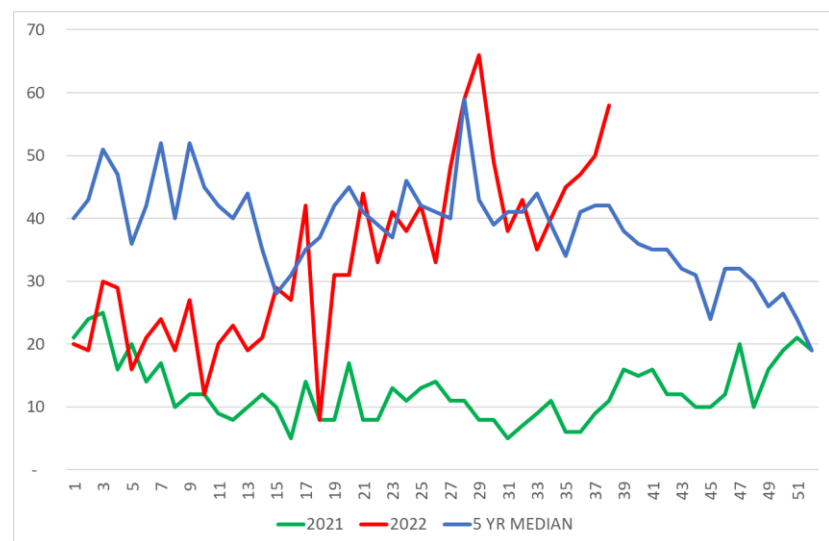
Perak



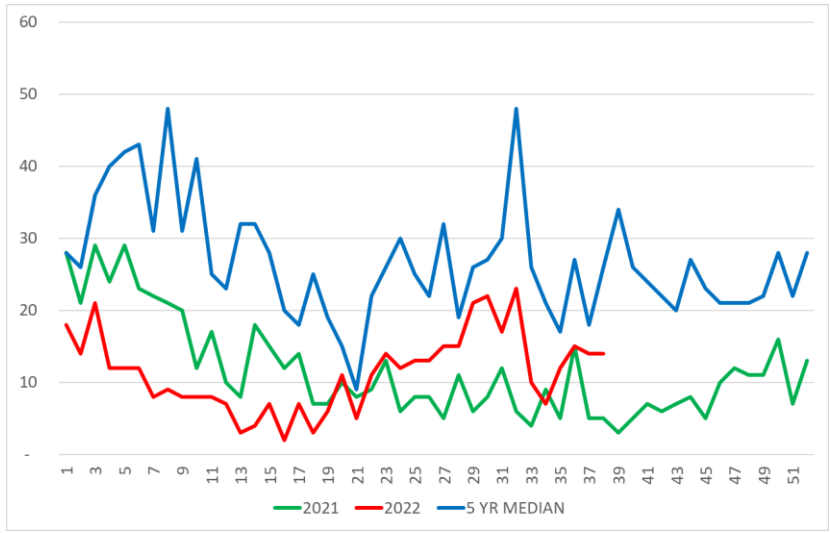
Pulau Pinang



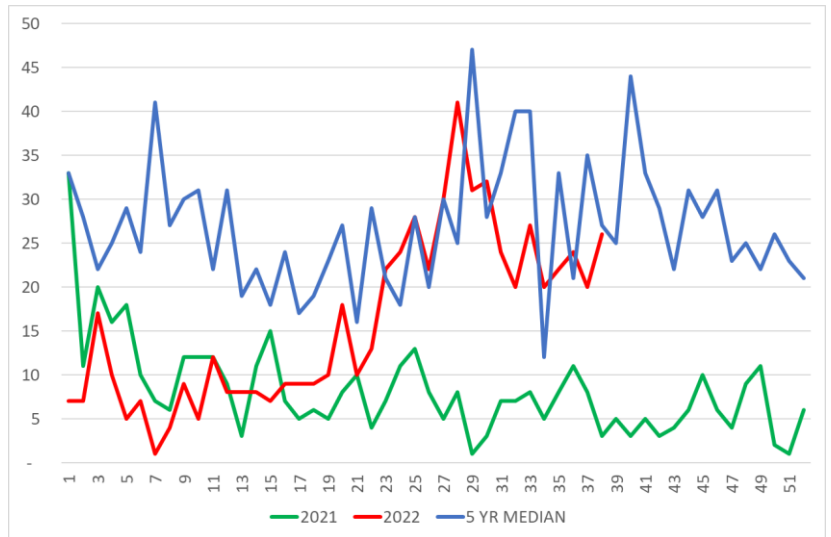
Kedah



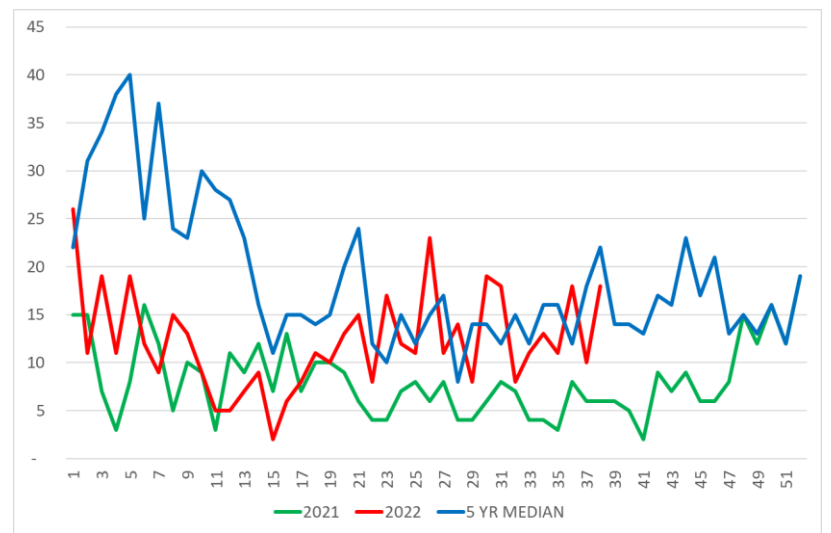
Negeri Sembilan



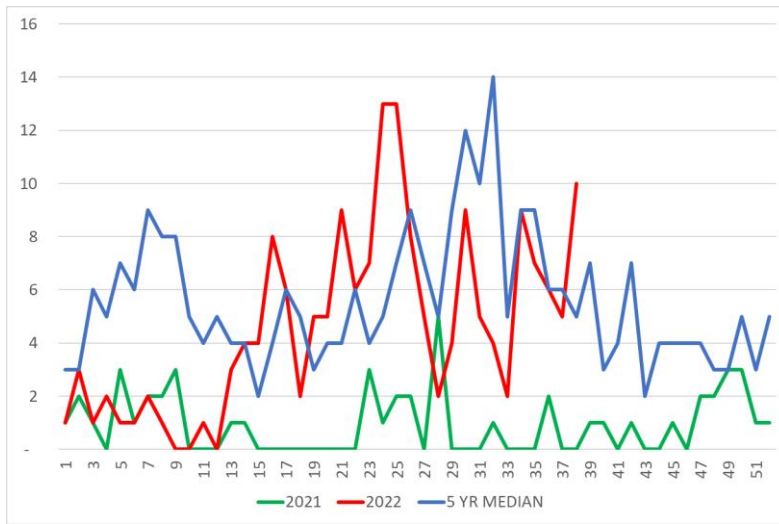
Melaka



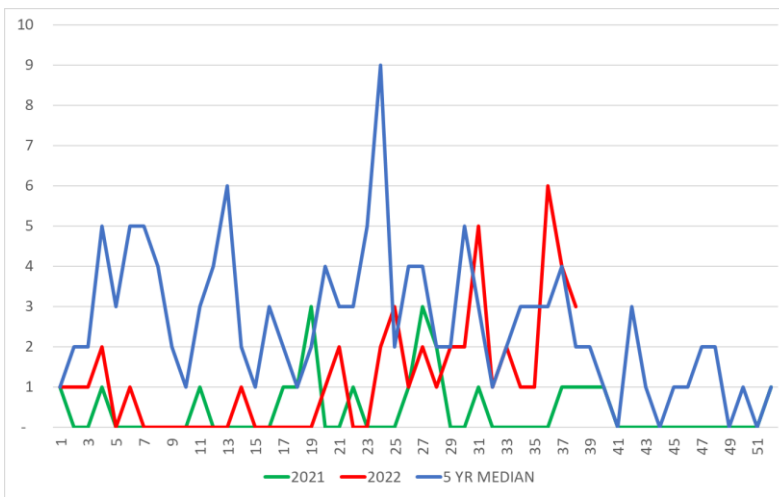
Pahang



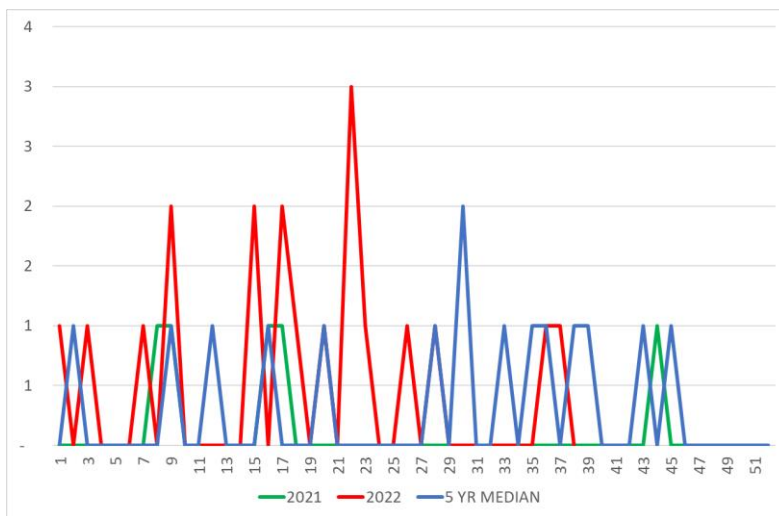
Sarawak



Terengganu



Perlis



Labuan

**LOKALITI HOTSPOT PADA MINGGU 38/2022
(18 September hingga 24 September 2022)**

NO	NEGERI	DAERAH	LOKALITI	BIL KES	TEMPOH WABAK (HARI)
1	SELANGOR	Petaling	E1. Seksyen 2	26	89
2	WPKL& P	Titivangsa	Desa Tunku Mariam	51	88
3	SELANGOR	Hulu Langat	Flat Sri Nilam Bandar Baru Ampang	18	82
4	SELANGOR	Hulu Langat	Jalan Jasmin 23-32 Taman Jasmin	27	81
5	SELANGOR	Hulu Langat	Appt Taman Bukit Kenangan	37	79
6	SELANGOR	Klang	Taman Sentosa 30	13	77
7	WPKL& P	Cheras	Taman Jaya B (Jln 5,6,7,8 & Lrg 5,6,7,8,9)	20	71
8	SELANGOR	Petaling	E15. Bdr Kinrara 4 (Jln Bk 4/1, Sebahagian 4/2 - 4/4)	17	66
9	SABAH	Sandakan	Tinusa Dua(Darat)	27	64
10	SELANGOR	Hulu Langat	Flat Taman Dato Ahmad Razali	12	62
11	SELANGOR	Petaling	E15. Tmn Puchong Utama (Jln PU 10)	19	58
12	SELANGOR	Hulu Langat	Taman Bukit Kajang	18	56
13	SABAH	Kota Kinabalu	Quarters IPK Kepayan	40	54
14	SABAH	Sandakan	Kampung Tinusa II (Laut)	24	53
15	SABAH	Sandakan	Taman Indah/Indah Jaya Fasa 1	16	52
16	SELANGOR	Hulu Langat	Jalan 1/2 Taman Prima Saujana	10	51
17	WPKL& P	W/P Putrajaya	Presint 18 - Parcel R8	13	48
18	SABAH	Lahad Datu	Kg Sarip	11	48
19	SABAH	Sandakan	Kampung Bahagia	8	48
20	SABAH	Sandakan	Taman Damai	17	47
21	SABAH	Sandakan	Taman Mawar Fasa 4	20	47
22	SELANGOR	Petaling	E5. Seksyen U5 (Pangsapuri Orkid : Blok 7 - 12)	12	46

NO	NEGERI	DAERAH	LOKALITI	BIL KES	TEMPOH WABAK (HARI)
23	WPKL& P	Titiwangsa	Qrts Kakitangan ATM (Jln U-Thant)	7	44
24	SELANGOR	Kuala Langat	Taman Sri Putra (Toman)	8	41
25	WPKL& P	Titiwangsa	Taman Wangsa Melawati(Jalan Wangsa Budi)	6	40
26	SABAH	Sandakan	Taman Mawar Fasa 1	22	40
27	SELANGOR	Petaling	E13. SS 19/1	8	39
28	SELANGOR	Klang	Seksyen 16 (Pangsapuri Rimba Jaya)	15	39
29	SABAH	Sandakan	Taman Mesra	16	38
30	SELANGOR	Petaling	E3. Seksyen 27 (Flat F : Blok 31 - 36)	8	37
31	SELANGOR	Sepang	Bukit Puchong 2, Fasa 11	8	36
32	SELANGOR	Petaling	E13. USJ 1 (Angsana Appt)	7	35
33	SELANGOR	Klang	Seksyen 30 (Jln Kebun : Lorong Hj Kassim Lot 3645)	5	35
34	SELANGOR	Kuala Langat	Pangsapuri Langat Utama	10	34
35	SELANGOR	Klang	Seksyen 36 (Apartment Sri Palma)	7	34
36	SELANGOR	Kuala Langat	Bandar Mahkota (Jalan Mentari)	16	34
37	SELANGOR	Hulu Selangor	Lokaliti 8 Bdr Baru Btg Kali	21	34
38	SELANGOR	Petaling	E11. Sri SS 6 Kompleks Kediaman Kastam	22	34
39	SABAH	Sandakan	Kampung Tinusa I	14	34
40	SELANGOR	Petaling	E5. Seksyen U17 (Kg Merbau Sempak : Lorong 6)	10	33
41	SABAH	Kota Kinabalu	Kg.Likas Lorong Koruk	21	33
42	SELANGOR	Petaling	E15. Tmn Puchong Perdana 4 (Flat Blok H-K)	9	32
43	SABAH	Putatan	Tmn. Bayview Teluk Villa	29	32
44	SELANGOR	Petaling	E15. Bdr Bkt Puchong BP 1 (Flat Bkt Puchong)	4	31
45	SELANGOR	Petaling	E16. Tmn Puncak Jalil 2d (Jln PUJ 2/30 - 2/38)	9	31
46	SELANGOR	Klang	Seksyen 31 (Teres L : Jln 31/107 - 31/108B)	5	31

NO	NEGERI	DAERAH	LOKALITI	BIL KES	TEMPOH WABAK (HARI)
47	SABAH	Sandakan	Taman Sri Rimba Gaya	8	31
48	SABAH	Sandakan	Taman Megah	13	31

**KES MINGGUAN CHIKUNGUNYA DI MALAYSIA MINGGU 38/2022
(DARI 18 SEPTEMBER HINGGA 24 SEPTEMBER 2022)**

Bil.	Negeri	Jumlah Kes Chikungunya ME 38/2022	Jumlah Kes Chikungunya ME 38/2021	Kumulatif Kes Chikungunya Tahun 2022 Sehingga ME 38/2022	Kumulatif Kes Chikungunya Tahun 2021 Sehingga ME 38/2021	Kumulatif Kes Chikungunya Bagi Tahun 2021
1	Perlis	0	0	0	3	3
2	Kedah	0	0	33	123	140
3	P. Pinang	2	0	19	49	77
4	Perak	0	0	10	179	180
5	Selangor	2	10	209	192	339
6	WP KL & Putrajaya	3	31	250	341	490
7	N. Sembilan	0	0	73	6	22
8	Melaka	0	0	6	27	29
9	Johor	0	0	4	96	97
10	Pahang	0	0	2	0	0
11	Terengganu	0	0	0	0	0
12	Kelantan	1	1	39	28	55
13	Sarawak	0	0	1	0	0
14	Sabah	0	0	0	0	0
15	WP Labuan	0	0	0	0	0
	MALAYSIA	8	42	646	1,044	1,432